



Formulier

Startende onderneming

Eenmanszaak, vof, cv of maatschap
Form Starting enterprise
Sole proprietorship, general partnership,
limited partnership or professional partnership

Over dit formulier
About this form

Waarom dit formulier?

Als u een onderneming begint of een vrij beroep gaat uitoefenen, moet u hierover informatie opgeven aan de Belastingdienst. Uw onderneming krijgt namelijk te maken met de heffing van een of meer belastingen. Om te kunnen beoordelen voor welke belastingen de onderneming belastingplichtig is, heeft de Belastingdienst een aantal gegevens van u en de onderneming nodig.

Voor wie is het formulier bestemd?

Als u een eenmanszaak begint, dan moet u dit formulier invullen. Dit formulier is ook voor u bestemd als u samen met anderen een samenwerkingsverband aangaat, zoals een maatschap, een vennootschap onder firma of een commanditaire vennootschap. U kunt het formulier ook gebruiken als de vof, cv of maatschap ontstaat uit een of meer bestaande ondernemingen. In alle andere gevallen moet u een van de volgende formulieren invullen:

- Formulier Startende onderneming bv, nv of andere rechtspersoon
- Formulier Startende rechtspersoon vereniging of stichting

Invullen

Als u medeondernemers hebt, dan moet u bij een aantal vragen ook hun gegevens verstrekken. In dat geval kunt u de betreffende bladzijden van dit formulier opnieuw afdrukken, invullen en meesturen.

Opsturen

Stuur het formulier inclusief alle bijlagen in een voldoende gefrankeerde envelop naar uw belastingkantoor. Het is van belang dat u alle gevraagde stukken opstuurt, zodat wij u zo snel mogelijk kunnen opnemen als belastingplichtige. Als de Belastingdienst uw formulier heeft ontvangen, dan krijgt u zo snel mogelijk bericht over de belasting(en) waarmee uw onderneming te maken krijgt. U kunt de stukken uiteraard ook bij het belastingkantoor afgeven.

Meer informatie

U kunt op www.belastingdienst-cn.nl ook de formulieren downloaden die in dit formulier worden genoemd. Deze formulieren en het Handboek 'Startende Onderneming' kunt u ook ophalen bij het belastingkantoor.

Why this form?

If you start an enterprise or start practising in a liberal profession, you must supply information about your enterprise to the Belastingdienst. Your enterprise will be faced with one or more taxes. To determine which taxes your enterprise has to pay, the Belastingdienst needs some information about you and your enterprise.

For whom is this form intended?

You must fill out this form if you set up a sole proprietorship. This form is also intended for anybody entering into a partnership, such as a professional partnership, a general partnership or a limited partnership. You may also use this form if the general partnership, limited partnership or professional partnership is formed from one or more existing enterprises. In all other situations, you must use one of the following forms:

- Form for Starting Enterprises Private limited liability company, public limited liability company or other legal entity*
- Form for Starting Legal Entities Association or foundation*

Filling out this form

If you have business partners, their details must also be provided for several of the questions. To do so, fill out and print separate copies of those pages to submit them.

Submitting this form

Send the form, including all enclosures, to your tax office in an envelope with sufficient postage. It is important that you submit all documents requested as soon as possible, to allow us to register you as a taxpayer as soon as possible. Once the Belastingdienst has received your form, you will be informed as soon as possible about the form or forms of tax that your enterprise has to pay. Naturally, you may also hand in the documents at your tax office.

More information

You can also download forms to which this form refers from www.belastingdienst-cn.nl. You can also collect copies of those forms and of the Manual for 'Starting Enterprises' from your tax office.

1 Gegevens van de onderneming *Enterprise's details*

Naam (Vermeld de naam waaronder uw bedrijf bekend is.)
Name (State the name by which your business is known.)

Straatnaam en huisnummer (Vul bij meer dan een bedrijfsadres het adres in van de centrale leiding.)
Street name and street number (If your business has multiple addresses, give the address of its central management.)

Postadres, indien deze anders is dan het bedrijfsadres
Postal address, if different from the enterprise address

Startdatum van de onderneming
Starting date of the enterprise

dd mm jjjj dd mm yyyy

Inschrijfnummer van de Kamer van Koophandel. Registratienummer met de Kamer van Koophandel.
Registration number with the Chamber of Commerce

Website van de onderneming
Enterprise's website

Telefoonnummer onderneming
Telephone number of the enterprise

e-mail adres onderneming
e-mail address of the enterprise

2 Rechtsvorm van de onderneming *Legal form of the enterprise*

Wat is de rechtsvorm van de onderneming?
What is the legal form of the enterprise?

- Eenmanszaak *Sole proprietorship*
 Vennootschap onder firma (vof) *General partnership*
 Maatschap *Professional partnership*
 Commanditaire vennootschap (cv) *Limited partnership*

3 Gegevens van de ondernemer/medeondernemer(s) *Details of the entrepreneur / business partner or partners*

Gegevens van de ondernemer
Vermeld hier de gegevens van uzelf.
Details of the entrepreneur
Fill out your details here.

Naam *Name*

Adres *Address*

Wijk/plaats & Eiland *District / town and island*

Geboortedatum *Date of birth*

Telefoonnummer *Telephone number*

CRIB-nummer *CRIB number*

Gegevens van de medeondernemer(s).
Vermeld hier de gegevens van uw medeondernemers (vennoten en maten) voor zover u die weet.
Details of your business partner or partners.
Fill in the details of your business partner or partners, if available.

Naam *Name*

Adres *Address*

Wijk/plaats & Eiland *District / town and island*

Telefoonnummer *Telephone number*

Geboortedatum *Date of birth*

4 Gegevens van de belastingadviseur of boekhouder *Details of your tax adviser or accountant*

Naam kantoor *Name office*

| _____

Naam contactpersoon *Name of contact*

| _____

Adres *Address*

| _____

Wijk/plaats & Eiland *District/town and island*

| _____

5 Voorgeschiedenis van de onderneming *Your enterprise's background*

Is de onderneming geheel nieuw opgezet? *Is the enterprise completely new?*

Ja, ga verder met vraag 6. *Yes, proceed to question 6.*

Nee, de onderneming komt voort uit een of meer bestaande ondernemingen. *No, the enterprise was formed from one or more existing enterprises*

Gegevens van de vorige ondernemingen. *Details of the previous enterprises*

Naam 1 *Name 1*

| _____

Adres *Address*

| _____

Wijk/plaats & Eiland *District/town and island*

| _____

CRIB-nummer *CRIB number*

| _____

Blijft de onderneming bestaan? *Will the enterprise continue to exist?* Ja *Yes* Nee *No*

Naam 2 *Name 2*

| _____

Adres *Address*

| _____

Wijk/plaats & Eiland *District/town and island*

| _____

CRIB-nummer *CRIB number*

| _____

Blijft de onderneming bestaan? *Blijft de onderneming bestaan?* Ja *Yes* Nee *No*

6 Aard van de onderneming *Nature of the enterprise*

Aan de hand van de antwoorden bepaalt de Belastingdienst voor welke belastingmiddelen de onderneming aangifteplichtig wordt. *The Belastingdienst will use your answers to determine the taxes for which your enterprise will have to file returns.*

Wat is de hoofdactiviteit van de onderneming? De hoofdactiviteit is de activiteit met de grootste omzet. *What is the main activity of the enterprise? The main activity is the activity with the largest turnover.*

Wat zijn de overige activiteiten van de onderneming? (Omschrijf zo volledig mogelijk de activiteiten van de onderneming. Vermeld daarbij welke goederen de onderneming levert en/of welke diensten er worden verricht.) *What are the enterprise's other activities? (Describe the enterprise's activities in as much detail as possible. Explain what goods and/or services the enterprise supplies.)*

Hoeveel opdrachtgevers of afnemers verwacht u in het eerste jaar? *How many clients or customers do you expect during the first year?*

Als uw onderneming uit meer dan een bedrijf bestaat, beschrijf dan alle bedrijven en de hiermee samenhangende activiteiten. *If your enterprise has more than one business, describe each business and the related activities.*

7 Gegevens voor de inkomstenbelasting *Details for income tax*

U bent ondernemer voor de inkomstenbelasting wanneer u als natuurlijk persoon winst uit onderneming geniet. Het kan ook zijn dat uw inkomsten worden belast als resultaat uit overige werkzaamheden. Ook medeondernemers moeten als natuurlijk persoon deze vraag invullen. Vul in dat geval deze pagina nogmaals in en druk af. *You qualify as an entrepreneur for income tax purposes if, as a natural person, you receive income from business activities. Alternatively, your income might be taxed as income from other activities. If your business partners are natural persons, they must also fill out this question. If so, fill out additional copies of this page and print them.*

Welke inkomsten hebt u of gaat u krijgen? *What income do you or will you have?*

- Winst (of verlies) uit onderneming *Income (or loss) from business activities*
 Resultaat uit overige werkzaamheden *Income from other activities*

U kunt meerdere vakjes aankruisen. *You may check more than one box.*

Hoeveel uur per week verricht u arbeid in uw onderneming? *How many hours per week do you carry out work in your enterprise?*

Maak een schatting van de winst of het verlies van de onderneming in het startjaar. *Estimate the enterprise's profit or loss during its first year.*

Maak een schatting van het resultaat uit overige werkzaamheden. *Estimate the income from other activities.*

8 Gegevens voor de ABB *Details for ABB*

U bent ondernemer als u zelfstandig een bedrijf of een beroep uitoefent op de BES eilanden. U bent echter alleen belastingplichtig voor de ABB indien u producent bent danwel diensten verricht. Vul het stroomschema op blz. 6 in om te beoordelen of u belastingplichtig bent voor de ABB. Lever het ingevulde schema in samen met dit formulier. *You are an entrepreneur if you have an independent business or profession on the BES islands. However, you only qualify as a taxpayer for algemene bestedingsbelasting ('general expenditure tax') purposes if you are a manufacturer or if you supply services. Fill out the flowchart on p. 7 to determine whether you qualify as a taxpayer for ABB purposes. Submit the completed chart together with this form.*

Bent u van mening dat de onderneming belastingplichtig is voor de ABB?
Do you believe that your enterprise qualifies as a taxpayer for ABB purposes?

Ja, want *Yes, because*

Nee, want *No, because*

Weet niet *Do not know*

Maak een schatting van uw omzet in het startjaar. *Estimate your turnover during the first year.*

| USD

9 Personeel *Workforce*

Lees eerst de toelichting. *Read the notes before completing these questions.*

Is de onderneming inhoudingsplichtig voor de loonbelasting en premies? (Met personeel wordt niet de eigenaar van de onderneming bedoeld.) *Does your enterprise qualify as a withholding agent for loonbelasting en premies ('payroll tax and social security premiums')? (The owner of the enterprise does not qualify as an employee.)*

Ja, want de onderneming heeft personeel in loondienst. (Vul het formulier 'Aanmelding werkgever' in. Als de onderneming op een later tijdstip personeel in loondienst neemt, moet u dat melden bij uw belastingkantoor met dit formulier. *Yes, because the enterprise has employees. (Fill out the form 'Registration as an employer'. If the enterprise will take on employees at a later point in time, you must report that to your tax office using that form.)*

Nee, want de onderneming heeft geen personeel in loondienst. *No, because the enterprise does not have employees.*

Weet niet *Do not know*

Betaalt de onderneming personen die niet op de loonlijst staan of bent u van plan dit te doen? (Het gaat hier niet om betalingen aan andere ondernemingen.) *Does the enterprise pay any persons not listed on the payroll, or do you plan to do so? (This does not include payments to other enterprises.)*

Ja *Yes*

Nee *No*

10 Onroerende zaken *Immovable property*

Indien ja, vermeld de kadastrale gegevens en adressen. *If it does, state the land register data and the addresses.*

Bezit de onderneming onroerende zaken op de BES-eilanden? *Does the enterprise own any immovable property on the BES islands?*

Ja *Yes*

Nee *No*

Adres *Address*

Kadastrale gegevens *Land register data*

11 Stukken bijvoegen *Enclose documents*

Maak kopieën/afdrukken en voeg die bij het formulier. Kruis aan welke stukken u meestuurt. *Make copies/print-outs and enclose them with this form. Check the documents enclosed.*

Verplicht *Mandatory*

Samenwerkingscontract als dit is opgemaakt (bij vof, maatschap en verplicht bij cv) *Partnership contract, if it already exists (for general partnerships and professional partnerships, and mandatory for limited partnerships)*

Uittreksel van de Kamer van Koophandel (als u staat ingeschreven in het Handelsregister) *Extract from the Chamber of Commerce (if you are registered in the Trade Registry)*

Formulier 'Melding loonheffingen aanmelding werkgever' (zie vraag 9) *Form 'Registration for loonheffing Registration as an employer' (see question 9)*

Naar keuze *Optional*

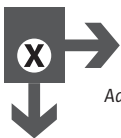
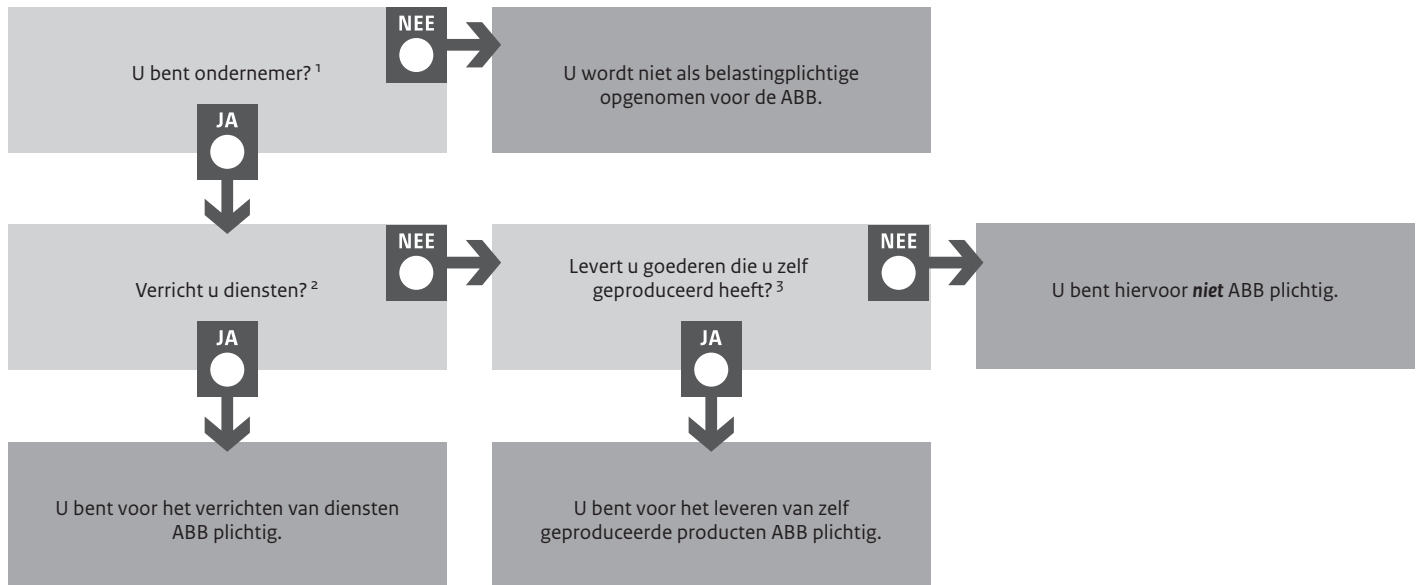
Openingsbalans *Opening balance sheet*

Andere informatie van de onderneming (zoals een brochure) *Other information about the enterprise (e.g. a brochure)*

12 Algemene bestedingsbelasting

De algemene bestedingsbelasting (ABB) heeft de Omzetbelasting (OB) en de Belasting op Bedrijfsomzetten (BBO) vervangen. Niet iedereen die nu voor de OB of de BBO belastingplichtig is, is dat ook voor de ABB. In principe wordt alleen ABB geheven bij invoer, leveringen van goederen op de BES eilanden door een producent en bij het verrichten van diensten op de BES eilanden.

Aan de hand van onderstaand schema kunt u bepalen of u belastingplichtig bent voor de ABB.



Aankruisen indien van toepassing

Toelichting:

- 1 Wanneer bent u ondernemer voor de ABB?**
 U bent ondernemer als u zelfstandig een bedrijf of een beroep uitoefent op de BES eilanden. U doet dit indien u met een organisatie van kapitaal en arbeid regelmatig deelneemt aan het economisch verkeer en prestaties (leveringen en/of diensten) tegen een vergoeding verricht. Ook bent u ondernemer indien u een vermogensbestanddeel exploiteert om er duurzaam opbrengst uit te verkrijgen (bijvoorbeeld de verhuur van een onroerende zaak).
- 2 Wat wordt verstaan onder het verrichten van diensten?**
 Diensten zijn alle prestaties die geen levering van goederen zijn. U moet hierbij denken aan de werkzaamheden van een advocaat, een notaris, maar bijvoorbeeld ook het verrichten van een servicebeurt aan een auto of het serveren van een maaltijd in een restaurant.
- 3 Wat verstaat de ABB onder een producent?**
 Een producent is een ondernemer die op de BES eilanden goederen voortbrengt met behulp van grond- of hulpstoffen of van halffabricaten, voor zover hij de levering van de door hem voortgebrachte goederen niet verricht vanuit een inrichting die grotendeels (dat is voor meer dan 50%) is ingericht, bestemd en wordt gebruikt voor de verkoop van die goederen aan andere dan ondernemers (bijvoorbeeld particulieren).

Bijvoorbeeld: U maakt van de materialen zand, grind, water, cement etc. blokken welke verkocht worden aan bouwbedrijven en gebruikt worden voor de bouw van woningen.

Let op:

Indien u diensten verricht bent u belastingplichtig voor de ABB. Bij een combinatie van leveringen van goederen (waarvoor u geen producent bent) en het verrichten van diensten bent u dan ook altijd belastingplichtig voor de ABB.

Ook als de conclusie is dat u niet belastingplichtig bent voor de ABB, kan het toch zijn dat u aangifte moet doen voor de ABB. U moet dan denken aan situaties waarbij een andere ondernemer ABB naar u verlegt. Zie voor meer informatie over verlegde ABB hoofdstuk 10 van het handboek ABB.

Lever dit schema altijd ingevuld in bij de Belastingdienst /CN:

BONAIRE: Kaya L.D. Gerharts nummer 12, Kralendijk.

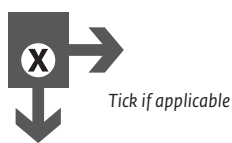
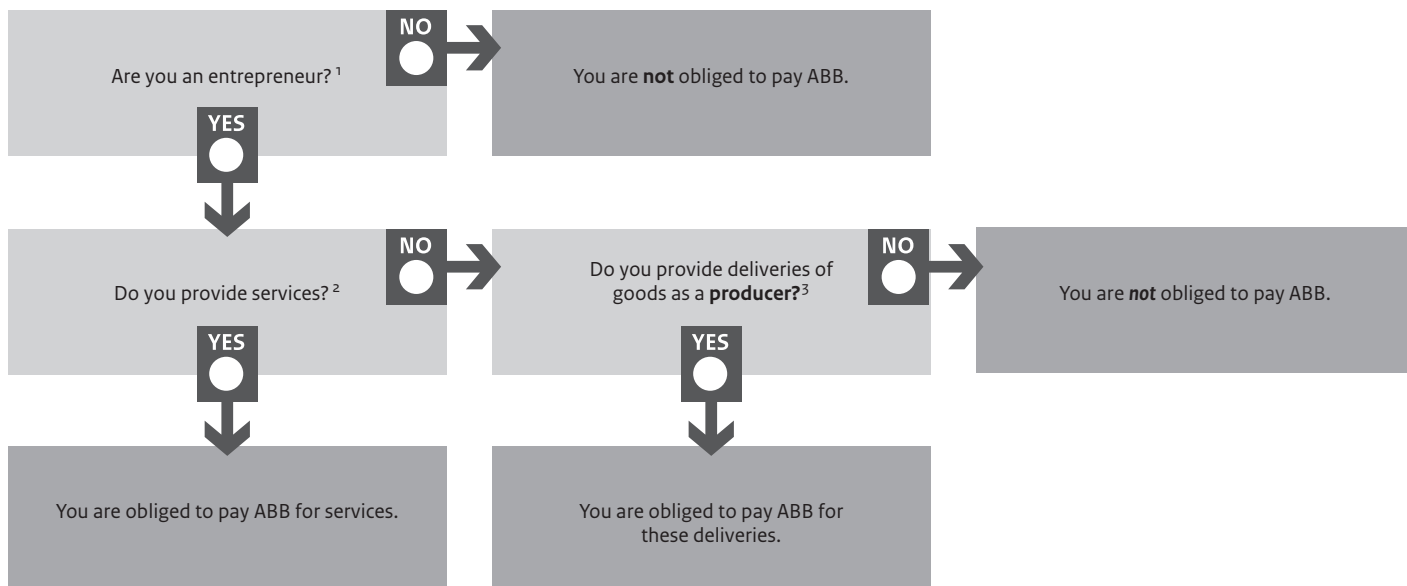
SABA: Mathew Levenstone Str. The Bottom.

St. EUSTATIUS: H.M. Queen Beatrix Street, Oranjestad.

12 Algemene bestedingsbelasting

Algemene bestedingsbelasting (ABB) has replaced the Omzetbelasting (OB) and Belasting op Bedrijfsomzetten (BBO). Not everyone who currently has to pay OB or BBO will also be eligible for ABB. In principle, ABB is only levied upon the import and delivery of goods on the BES islands by a producer and upon the provision of services on the BES islands.

The diagram below allows you to determine whether you need to pay ABB.



Explanation:

- 1 **When are you considered an entrepreneur for the purposes of ABB?**
You are an entrepreneur if you have an independent business or profession on the BES islands. This is the case if you regularly participate in economic traffic with an organisation of capital and labour and provide deliveries and/or services for payment. You are also an entrepreneur if you exploit an asset in order to obtain sustainable income (e.g. the rental of property).
- 2 **What is the term 'provision of services' understood to mean?**
Services are all performances that do not involve the provision of goods. This may include the work of a lawyer or a notary public but may also involve servicing a car or serving a meal in a restaurant.
- 3 **What constitutes a manufacturer for the purposes of ABB?**
A manufacturer is an entrepreneur who produces goods within the territory of a public body using raw materials, ancillary materials or semi-finished products and who does not supply the goods he manufactures from an establishment that is largely (i.e. for more than 50%) equipped, destined for and used for the sale of those goods to parties other than entrepreneurs (for example, private individuals).

For example: You use the materials sand, grit, water, cement etc. to make blocks which are sold to building companies and are used for building houses.

Note:

If you perform services, you are obliged to pay ABB. You are also obliged to pay ABB if your business involves a combination of deliveries of goods (which you produce) and the provision of services.

Even if you conclude that you do not need to pay ABB, it may well be that you still have to submit a tax return for ABB. This may involve situations whereby another entrepreneur reverse-charges you ABB. More information about reverse-charging ABB is given in Section 10 of the ABB manual.

Submit this chart, completed in full, to the Belastingdienst/CN.

BONAIRE: Kaya L.D. Gerharts 12, Kralendijk.

SABA: Mathew Levenstone Street, The Bottom.

St. EUSTATIUS: H.M. Queen Beatrix Street, Oranjestad.

13 Ondertekening *Signature*

Bij een samenwerkingsverband kan één persoon namens de onderneming ondertekenen.
For partnerships, one business partner may sign on behalf of the enterprise.

Naam *Name*

|

Adres *Address*

|

Wijk/plaats & Eiland *District/town and island*

|

Telefoonnummer *Telephone number*

Datum *Date*

|

Handtekening *Signing*

|

14 Toelichting *Explanatory notes*

Toelichting bij vraag 7

Bij vraag 7 geeft u als natuurlijk persoon aan wat de bron is van uw inkomsten. Zo kunt u winst uit onderneming genieten. Als u winst uit onderneming geniet, dan bent u ondernemer voor de inkomsten belasting.

Het kan ook zijn dat u resultaat uit overige werkzaamheden geniet. Dit is het geval als u bijverdiensten hebt. U kunt meerdere soorten inkomsten hebben. Dit kunt u aangeven op het formulier. Ook uw medeondernemers moeten deze vraag beantwoorden.

Toelichting bij vraag 9

Het is belangrijk te weten of iemand die voor de onderneming werkt, bij de onderneming in loondienst (dienstbetrekking) is of niet. Is hij bij de onderneming in (fictieve) dienstbetrekking, dan krijgt de onderneming als werkgever te maken met de regels voor de loonbelasting en premies

Als werkgever is de onderneming inhoudingsplichtig voor de loonbelasting en premies. De onderneming moet die inhouden op het loon van de werknemer. Als werkgever is de onderneming ook premies werknemersverzekeringen verschuldigd.

Het totaal verschuldigde bedrag aan loonbelasting en premies moet de onderneming aan de Belastingdienst betalen. Meer informatie vindt u in het Handboek Loonbelasting en Premies. Dit handboek kunt u downloaden van www.belastingdienst-cn.nl

Toelichting bij vraag 9

Als de onderneming uitbetalingen doet aan derden die niet bij de onderneming in (fictieve) dienstbetrekking werkzaam zijn, hoeft de onderneming geen loonheffingen in te houden en aan de Belastingdienst te betalen. De Belastingdienst kan u wel verzoeken om de gegevens van deze derden en gegevens over uitbetalingen aan hen te verstrekken.

Note to question 7

At question 7, you must specify your source of income as a natural person. For example, you may have income from business activities. If you have income from business activities, you qualify as an entrepreneur for inkomstenbelasting ('income tax') purposes.

Another possibility is that you have income from other activities. This is the situation if you have extra earnings. It is possible to have different kinds of income. You can specify what kinds of income you have on the form. Your business partners must also fill out this question.

Note to question 9

It is important to know whether a person who works for the enterprise is an employee of the enterprise or not. If that person is actually or fictitiously employed by the enterprise, the rules for loonbelasting en premies ('payroll tax and social security premiums') will apply to the enterprise in its capacity as an employer. As an employer, the enterprise qualifies as a withholding agent for loonbelasting en premies. The enterprise is required to withhold them from the employee's wages.

As an employer, the enterprise must also pay premiums for werknemersverzekeringen ('employed persons insurance').

The enterprise must remit the total amount payable in loonbelasting en premies to the Belastingdienst.

Refer to the Manual 'Loonbelasting en Premies' for more information. You can download that manual from www.belastingdienst-cn.nl.

Note to question 9

If the enterprise makes payments to third parties that are not actually or fictitiously employed by the enterprise, it need not withhold loonheffing ('payroll tax and social security premiums') and remit them to the Belastingdienst. However, the Belastingdienst may ask you to supply the details of those parties or information about payments to them.